

ADLER | protezione del legno
per tutta la casa



ADLER

Nelle nostre vene scorre colore.

IMPRE- GNANTI

INDICE

IMPREGNANTI	3 - 5
PROTEZIONE DEL LEGNO – MORDENZATO	6 - 13
PROTEZIONE DEL LEGNO – LACCATO	14 - 15
OLI PER LEGNO	16 - 19
PRETRATTAMENTO	20 - 21
CURA DEL LEGNO	22 - 23
CONSIGLI PER L'USO	24 - 26

Utilizzare i protettivi per legno in maniera sicura. Prima dell'uso leggere attentamente le indicazioni e le informazioni riportate sul prodotto. Le schede tecniche sono visionabili e scaricabili sul sito web www.adler-italia.it.



PULLEX IMPRÄGNIER-GRUND

“la base al solvente per le prime applicazioni”

- impregnante e fondo trasparente per il legno in ambiente interno ed esterno, privo di solventi aromatici.
- per case in legno, tetti, rivestimenti, balconi, finestre, staccionate, porte esterne etc.
- protezione ottimale contro i funghi della marcescenza e dell'azzurramento e contro l'attacco di insetti xylofagi
- disponibile nelle tonalità: incolore e naturale



CONFEZIONI

750 ml, 2,5 l, 5 l, 20 l

PULLEX AQUA-IMPRÄGNIERUNG

“impregnante fondo all'acqua”

- impregnante e fondo per il legno in ambiente esterno
- per case in legno, tettoie, rivestimenti, balconi, staccionate, porte etc.
- protezione ottimale contro i funghi della marcescenza e dell'azzurramento e contro l'attacco di insetti xylofagi
- privo di solventi aromatici, quasi inodore, di facile lavorazione
- disponibile incolore



CONFEZIONI

750 ml, 2,5 l, 18 l

PULLEX RENOVIER-GRUND

“fondo uniformante per il rinnovo”

- uniforme e rischiarata i supporti in legno rovinato
- per il rinnovo di superfici fortemente sollecitate in ambiente esterno
- impregnante protettivo semi trasparente per legno
- protezione ottimale contro azzurrimento e comparsa di muffa
- privo di solventi aromatici, quasi inodore, di facile lavorazione
- disponibile in diverse tonalità



Color4You 

CONFEZIONI

750 ml, 2,5 l, 5 l, 10 l

PROTEZIONE DEL LEGNO MORDENZATO

ADLER

Nelle nostre vene scorre colore.

PULLEX OBJEKT-LASUR

“protezione del legno universale per grandi superfici”

- finitura al solvente priva di composti aromatici per grandi superfici come facciate in legno, staccionate, costruzioni agricole, etc.
- ottima resistenza agli agenti atmosferici ed efficace protezione contro i raggi UV
- protezione dai funghi dell'azzurramento e della marcescenza
- per una protezione ottimale, utilizzare Pullex Imprägnier-Grund come fondo
- finitura a basso spessore – nessuno sfogliamento causato da esposizione alle intemperie



CONFEZIONI

2,5 l, 20 l

PULLEX 3in1-LASUR

“protettivo opaco professionale per legno”

- impregnante, fondo e mano finale per rinnovo o trattamento di manutenzione su facciate in legno, balconi, etc.
- ottima resistenza agli agenti atmosferici e protezione dai raggi UV
- conferisce al legno un risultato opaco
- finitura al solvente a spessore fino – nessuno sfogliamento per esposizione agli agenti atmosferici



Color4You 

CONFEZIONI

750 ml, 2,5 l, 5 l, 10 l*, 20 l

* non tutte le colorazioni sono disponibili in questo lattaggio

PULLEX PLUS-LASUR

“finitura per legno di alta qualità e lunga durata”

- finitura per legno a base solvente priva di composti aromatici, per la prima applicazione o come rinnovo di facciate in legno, balconi, etc.
- finitura a basso spessore con residuo solido e filtri UV attivi
- protezione contro i funghi dell'azzurramento e della marcescenza
- nessuno sfogliamento per esposizione agli agenti atmosferici
- disponibile in 10 tonalità standard, ulteriori colorazioni ottenibili a tintometro



Color4You 

CONFEZIONI

125 ml*, 750 ml, 2,5 l, 5 l, 10 l*, 20 l*

PULLEX HIGH-TECH

“finitura High-Solid per prime applicazioni”

- vernice per legno con elevato residuo solido e con un contenuto di solventi ridotto al minimo
- adatta per le prime applicazioni su facciate in legno, balconi, etc.
- eccellente resistenza agli agenti atmosferici e protezione UV
- sottolinea la struttura del legno e gli conferisce un aspetto satinato lucido
- protezione dai funghi dell'azzurramento e della marcescenza



Color4You 

CONFEZIONI

750 ml, 2,5 l, 5 l, 10 l*

PULLEX TOP-LASUR

“finitura per il professionista, specialmente adatta per il rinnovo”

- finitura a basso spessore a base di solvente con elevato contenuto di residuo solido. Adatta sia per l'utilizzo sul nuovo ma soprattutto per il rinnovo di facciate in legno, balconi ecc.
- protezione contro i funghi dell'azzurramento e della marcescenza
- lavorazione eccellente
- regola l'umidità e protegge il legno dalle intemperie a lungo termine
- per il rinnovo utilizzarlo con Pullex Renovier-Grund



Color4You 

CONFEZIONI

750 ml, 2,5 l, 5 l, 10 l*, 20 l

PULLEX AQUA-PLUS

“vernice per legno all'acqua”

- vernice per legno all'acqua priva di componenti aromatici per la protezione del legno di tutta la casa (facciate, balconi etc)
- micro pigmenti speciali protettivi contro la luce assicurano un'eccellente protezione contro i raggi UV ed un'ottimale resistenza agli agenti atmosferici
- protezione dai funghi dell'azzurramento e della marcescenza
- disponibile in 7 tonalità, ulteriori colorazioni sono ottenibili al tintometro



Color4You 

GEBINDEGRÖSSEN

750 ml, 2,5 l, 10 l

* non tutte le tonalità sono disponibili in questo lattaggio

VERNICI PULLEX TONALITA' STANDARD



3 4 5 6



1 2 3 4 5 6



1 2 3 4 5 6



2 3 4 5 6



1 2 3 4 5 6



1 2 3 4 5 6



3 4 5 6



3 4



4



3 4

- 1 Pullex Objekt-Lasur
- 2 Pullex 3in1-Lasur
- 3 Pullex Plus-Lasur

- 4 Pullex Top-Lasur
- 5 Pullex High-Tech
- 6 Pullex Aqua-Plus

Variazioni di colore rispetto all'originale sono dovute alla stampa

RINNOVO DELLE FACCIATE CON I PROTETTIVI PULLEX



Passo 1



Passo 2



Passo 3

Un buon presupposto per un rinnovo efficace è rappresentato da condizioni meteo ottimali, con scarsa umidità e temperature superiori ai 10°C. In questo modo le mani di vernice asciugheranno più rapidamente.

Passo 1 – Preparazione

Spazzolate il legno con una spazzola in ottone. In questo modo si eliminano sporco ed eventuali parti sporgenti. Non è necessario carteggiare.

Passo 2 – mano di fondo

Applicare una prima mano di Pullex Renovier-Grund. Nel caso di superfici con differenti gradi di sollecitazioni causate dalle intemperie, si otterrà un risultato omogeneo e rischiarato. Le macchie scompariranno. Il legno risulta protetto dai funghi dell'azzurramento e della marcescenza. Lasciar asciugare 12 ore.

Passo 3 – finitura

A questo punto si può procedere con una prima mano di Pullex Plus-Lasur o Pullex Top-Lasur. L'asciugatura richiede 12 ore. Ripetere quindi l'applicazione una seconda volta.



SCOPRITE DI PIÙ SU ADLER-TV!



PULLEX FENSTER-LASUR

“per la verniciatura e il rinnovo a base solvente di porte e finestre”

- Finitura al solvente priva di componenti aromatici per la verniciatura e il rinnovo di porte e finestre
- pigmenti speciali e filtri UV garantiscono una protezione di lunga durata contro le intemperie
- per il rinnovo utilizzare in combinazione con Pullex Renovier-Grund e Pullex Plus-Lasur
- asciugatura rapida, resistente al blocking



Color4You

CONFEZIONI

750 ml, 2,5 l

PULLEX AQUA-DSL

“per la verniciatura e il rinnovo a base d’acqua di porte e finestre”

- finitura ad alto spessore a base d’acqua, trasparente, per finestre, porte esterne e piccole superfici in legno in verande chiuse
- ottima resistenza contro le intemperie e protezione ai raggi UV
- eccellente elasticità e durata, resistenza al blocking
- non inquinante, senza biocidi, traspirante
- colorabile per adattarsi al meglio alla collezione di tinte dei maggiori produttori di finestre



Color4You

CONFEZIONI

750 ml, 2,5 l

PULLEX SILVERWOOD

“impregnante, fondo e finitura ad effetto”

- finitura per legno al solvente priva di componenti aromatici ed impregnante per costruzioni in legno in ambiente esterno (facciate, balconi etc)
- la speciale pigmentazione a poro aperto assicura un effetto finale argentato o anticato
- nessuno sfogliamento causato da esposizione alle intemperie
- ottimale protezione contro i funghi dell’azzurramento e della marcescenza e contro l’attacco di insetti
- asciugatura rapida



CONFEZIONI

750 ml, 5 l, 20 l

PULLEX PLATIN

„Vernice ad effetto metallico“

- finitura al solvente a basso spessore priva di composti aromatici e di cobalto per costruzioni in legno in ambiente esterno (facciate, balconi etc.)
- speciale pigmentazione a poro aperto che conferisce un effetto metallico brillante
- degradazione uniforme per influenza eventi atmosferici
- protezione contro i funghi dell’azzurramento e della marcescenza
- ottima resistenza alle intemperie, lunga durata



Color4You

CONFEZIONI

750 ml, 2,5 l

Variazioni di colore rispetto all’originale sono dovute alla stampa.

PROTEZIONE DEL LEGNO COPRENTE

ADLER

Nelle nostre vene scorre colore.

PULLEX COLOR

“vernice per legno universale coprente”

- vernice per legno al solvente, satinata opaca specifica per il rinnovo di superfici in legno in ambiente esterno
- resistenza contro le intemperie ottimale, permeabile al vapore acqueo
- nessuno sfogliamento per esposizione alle intemperie, regola l'ingresso dell'umidità
- protezione contro i funghi dell'azzurramento e della marcescenza
- scelta di tonalità illimitata



Color4You

CONFEZIONI

750 ml, 2,5 l, 10 l

PULLEX AQUA-COLOR

“vernice per legno coprente a base d'acqua”

- vernice per legno all'acqua specifica per la prima applicazione su superfici in legno di varia natura, in ambiente esterno
- resistenza agli agenti atmosferici estrema e colorazione stabile
- regolazione dell'umidità e permeabilità al vapore acqueo
- protezione contro i funghi dell'azzurramento e della marcescenza
- scelta di tonalità illimitata



Color4You

CONFEZIONI

750 ml, 2,5 l, 10 l*

* non tutte le tonalità sono disponibili in questo lattaggio

OLI PER LEGNO



Nelle nostre vene scorre colore.

PULLEX HOLZÖL

“olio per legno a base di oli nobili naturali”

- per superfici verticali in ambiente esterno, come facciate e balconi
- buona resistenza agli agenti atmosferici grazie a speciali filtri UV
- protezione contro i funghi dell'azzurramento e della marcescenza
- disponibile nelle tonalità: incolore, larice, natur



Larice

Natur


CONFEZIONI

750 ml, 2,5 l, 10 l

PULLEX TEAKÖL

“olio per la manutenzione dei mobili da giardino”

- protezione ottimale per mobili da giardino in legni esotici e di latifoglia oppure per legni in ambiente interno come mobili del bagno
- eccellente ravvivamento, acqua repellente, senza biocidi
- lavorazione facile con applicazione tramite stracciamento
- disponibile nelle tinte incolore e teak



Incolore

Teak

CONFEZIONI

250 ml, 1 l

Variazioni di colore rispetto all'originale sono dovute alla stampa.

PULLEX BODENÖL

“olio acqua repellente per terrazze in legno”

- olio per terrazze per superfici orizzontali in ambiente esterno
- ottima stabilità del colore con legni esotici
- ridotto ingrigimento del legno e delle venature e limitazione della formazione di alghe
- protezione contro i funghi dell'azzurramento e della marcescenza
- disponibile nelle colorazioni: Java, Larice, Kongo



CONFEZIONI

750 ml, 2,5 l, 10 l*, 20 l

* non tutte le tonalità sono disponibili in questo lattaggio

PULLEX AQUA-TERRA

„Olio ecologico per legno a base d'acqua e di materie prime rinnovabili“

- olio ecologico per legno all'interno ed all'esterno
- dona un effetto opaco naturale morbido al tatto
- ottima protezione contro le intemperie, lunga durata
- senza agenti chimici per la protezione del legno e del film di vernice, privo di solventi e sbiancanti
- conforme alla normativa Baubook, soddisfa i criteri delle costruzioni ecologiche




Color4You

CONFEZIONI

750 ml, 2,5 l

CURA E RINNOVO DELLE TERRAZZE



Passo 1 – sgrigare

Spruzzare dell'acqua sul legno e bagnarlo bene. Applicare il prodotto ADLER Holzentgrauer con l'aiuto di una spazzola per pavimenti. Lasciare agire da 10 a 20 minuti prima di pulire la superficie aiutandosi con acqua e una spazzola in nylon o naturale con setole dure. Lasciar asciugare la superficie per un giorno intero.



Passo 2 – applicazione dell'olio

Si consiglia l'uso di Pullex Bodenöl. Applicare l'olio uniformemente con un pennello o con una spazzola. Eliminare gli eccessi con un panno. Fate attenzione a non creare uno strato di vernice troppo spesso. L'asciugatura richiede circa 12 ore. Per un risultato perfetto, ripetere l'applicazione.



SCOPRITE DI PIÙ SU ADLER-TV!



PRE- TRATTA- MENTO



Nelle nostre vene scorre colore.

WURMEX

“la lotta contro i parassiti del legno, a base d’acqua”

- protettivo per la lotta contro i danni causati da tarli, capricorno delle case e altri parassiti in ambiente interno ed esterno
- ideale per una protezione costante contro i parassiti del legno
- applicazione facile su tutte le tipologie di legno
- sicuro per persone e animali
- a base d’acqua, privo di odori




CONFEZIONI

125 ml, 750 ml, 2,5 l

HOLZENTGRAUER

“pulire, sgrigiare, anti-alghe”

- allontana muffa, muschio e particelle di legno degradato da terrazze e mobili da giardino
- schiarisce e riporta il legno al suo aspetto originale
- applicazione facile con pennello o spazzola
- biodegradabile



CONFEZIONI

1 l, 2,5 l

CURA DEL LEGNO

ADLER

Nelle nostre vene scorre colore.

PFLEGESET PLUS

“set per la cura delle finestre in legno”

- sistema di manutenzione di prima classe per finestre e mobili da giardino in legno
- sostanze attive pulenti e resine selezionate puliscono le finestre e donano una superficie satinata opaca
- Assicura una protezione duratura nel tempo
- chiude piccoli graffi e pori



CONTENUTO *

ADLER Top-Cleaner 500 ml
ADLER Top-Finish 500 ml
1 panno pulitore
2 applicatori “fenster tool”

HAUSTÜREN-PFLEGESET

“cura specifica per le porte in legno”

- un sistema studiato appositamente per la pulizia profonda e il rinfresco di porte di casa con superfici mordenzate o laccate
- il film protettivo incolore e opaco protegge da sporco, grasso e acqua e dona alle porte un nuovo splendore
- garantisce l'assenza di aloni sulle superfici maggiori



CONTENUTO *

ADLER Top-Cleaner 500 ml
ADLER Door-Finish 500 ml
2 testine atomizzatrici
2 panni per la pulizia e la lucidatura

* alcune parti possono essere ordinate anche singolarmente

CICLI CONSIGLIATI PER IL NUOVO

Protegete il vostro legno fin dalla prima applicazione. In questo modo ne godrete a lungo. Di seguito, i cicli consigliati da ADLER:

MORDENZATO

IMPREGNANTE (se necessario)	FONDO E FINITURA
Pullex Imprägnier-Grund	2x Pullex Plus-Lasur
Pullex Imprägnier-Grund	2x Pullex Top-Lasur
	2-3x Pullex 3in1-Lasur
	2x Pullex Objekt-Lasur
Pullex Aqua-Imprägnierung	2x Pullex Aqua-Plus

LACCATO

IMPREGNANTE	FONDO E FINITURA
Pullex Imprägnier-Grund	2x Pullex Color
Pullex Aqua-Imprägnierung*	2x Pullex Aqua-Color

* consiglio: per le tonalità chiare o per la colorazione bianca, ADLER consiglia una mano con Aqua-Isoprimer^{PRO} dopo l'impregnante

Si prega di consultare la scheda tecnica dei prodotti. La versione aggiornata è scaricabile dal sito all'indirizzo www.adler-italia.it.

CICLI CONSIGLIATI PER IL RINNOVO

Con pochi semplici passaggi sarà possibile riportare le vostre superfici in legno rovinate, come ad esempio perlinature, balconi o sottotetti non curati, al loro splendore originale. Spazzolare, fondo e finitura... fatto!

MORDENZATO

IMPREGNANTE	FONDO E FINITURA
Pullex Renovier-Grund	2x Pullex Top-Lasur

LACCATO

IMPREGNANTE	FONDO E FINITURA
Pullex Renovier-Grund (tinto ca. a tonalità finale)	2x Pullex Color
Pullex Renovier-Grund (tinto ca. a tonalità finale, min 48 ore di essiccazione)	2x Pullex Aqua-Color

Nel rinnovo del legno è molto importante assicurare una pulizia profonda dei pori. Per far sì che la nuova mano possa aderire in maniera ottimale, è necessario eliminare dai supporti ogni sporgenza o parte cedevole oltre ai residui di vecchi strati di vernice.

Si prega di consultare la scheda tecnica dei prodotti. La versione aggiornata è scaricabile dal sito all'indirizzo www.adler-italia.it.

CONSIGLI PER L'USO

CICLI CONSIGLIATI PER IL RINNOVO DI FINESTRE E PORTE DI CASA

Con i prodotti Pullex Renovier-Grund, Pullex Color e Pullex Fensterlasur, ADLER offre un sistema di rinnovo comprovato e duraturo per finestre e porte sottoposte alle intemperie. I vostri infissi godranno di uno splendore ritrovato!

MORDENZATO

TIPOLOGIA DI LEGNO	FONDO	FINITURA
Aghifoglia	Pullex Renovier-Grund	2x Pullex Fenster-Lasur
Latifoglia	Pullex Plus-Lasur (tinta desiderata in base al legno)	2x Pullex Fenster-Lasur (tonalità "Natur für Laubholz")

LACCATO

TIPOLOGIA DI LEGNO	FONDO	FINITURA
Tipologia di legno Aghifoglia e latifoglia	Pullex Renovier-Grund	2x Pullex Color

Si prega di consultare la scheda tecnica dei prodotti. La versione aggiornata è scaricabile dal sito all'indirizzo www.adler-italia.it.

TRUCCHI & SUGGERIMENTI



SU ADLER-TV



TRUCCHI & SUGGERIMENTI

Volete rinnovare il vostro legno oramai ingrigito e rovinato? Oppure i vostri infissi in legno o ancora i mobili da giardino? Sul sito web www.adler-italia.it troverete tutte le informazioni dettagliate per ogni necessità, insieme ai prodotti ADLER adatti alle vostre esigenze.

Su ADLER-TV troverete inoltre i nuovi video con i nostri consigli professionali.

FOTOS: ADLER Archiv, Fotolia.com



Nelle nostre vene scorre colore.

9896701
02-2017

ADLER-Werk Lackfabrik · A-6130 Schwaz / Tirol · Bergwerkstr. 22
T. + 43/5242/6922-0 · www.adler-farbenmeister.com

ADLER Deutschland GmbH · Kunstmühlstr. 14 · D-83026 Rosenheim · T. 08031/3045174 · **ADLER Lack AG** · Etzelstraße 5
CH-8856 Tuggen · T. 055/465 2121 **ADLER Polska** Sp. z o.o. · ul. Tyniecka 229 · PL-30-376 Kraków · T. 012/2524001
ADLER Slovensko s.r.o. · Montážna 3 · SK-971 01 Prievidza · T. 046/5199621 · **ADLER Česko** s.r.o. · Pražská 675/10 · CZ - 642 00
Brno · Bosonohy · T. 731 725 957 · **ADLER Italia** S.r.l. · Via per Marco 12/D · I-38068 Rovereto · T. 0464/425308